



安徽警官职业学院

2024届毕业生就业质量年度报告



安徽警官职业学院

2024 届毕业生就业质量年度报告

安徽警官职业学院 编



目 录

第一章 毕业生就业基本情况	1
一、毕业生整体情况	1
(一) 毕业生规模与结构	1
(二) 各院系与专业分布	1
二、毕业去向落实率	3
(一) 总体毕业生毕业去向落实率	3
(二) 各院系毕业去向落实率	3
(三) 各专业毕业去向落实率	4
三、毕业去向分析	5
(一) 就业分析	5
(二) 升学分析	6
第二章 就业工作满意度分析	8
一、工作满意度分析	8
第三章 就业工作评价	9
一、毕业生对就业指导服务的评价	9
二、用人单位对就业指导服务的评价	9
第四章 对教育教学的反馈	10
一、毕业生对教育教学的反馈	10
二、学校推荐度	10





第一章 毕业生就业基本情况

一、毕业生整体情况

(一) 毕业生规模与结构

安徽警官职业学院2024届毕业生总数为3408人，其中，男生2149人，占毕业生总数的63.06%；女生1259人，占毕业生总数的36.94%，见表1-1。

表 1-1 2024届毕业生总体规模与结构分布

类别	人数	占比 (%)	
性别	男生	2149	63.06
	女生	1259	36.94
区域	省内	3251	95.39
	省外	157	4.61

注：因四舍五入保留两位小数，各项占比之和存在稍许误差。

数据来源：安徽省大学生就业服务平台。

(二) 各院系与专业分布

安徽警官职业学院2024届毕业生共有3408人，分布于6个院系，36个专业。表1-2是2024届毕业生在各院系与各专业的分布情况。

表 1-2 2024届毕业生各院系与专业分布

院系名称	专业名称	人数	百分比 (%)
法律二系	法律文秘	228	6.69
	社区管理与服务	155	4.55
合计		383	11.24
法律一系	法律事务	487	14.29
	知识产权管理	110	3.23
合计		597	17.52
公共管理系	大数据与会计	94	2.76
	行政管理	94	2.76
	会计信息管理	85	2.49
	劳动与社会保障	82	2.41
	国际经济与贸易	53	1.56
合计		408	11.97
警察系	司法警务	263	7.72
	心理咨询	104	3.05
	建筑消防技术	69	2.02



院系名称	专业名称	人数	百分比 (%)
	司法鉴定技术	65	1.91
	刑事执行	45	1.32
	刑事侦查技术	42	1.23
	罪犯心理测量与矫正技术	41	1.20
	行政执行	40	1.17
合计		669	19.63
培训部	司法警务	199	5.84
	法律事务	84	2.46
	行政管理	65	1.91
	社区管理与服务	39	1.14
	计算机网络技术	35	1.03
	心理咨询	27	0.79
	大数据技术	14	0.41
	法律文秘	12	0.35
	现代物流管理	3	0.09
	消防工程技术	2	0.06
合计		480	14.08
信息管理系	计算机网络技术	170	4.99
	新闻采编与制作	141	4.14
	大数据技术	110	3.23
	商务数据分析与应用	107	3.14
	现代物流管理	100	2.93
	司法信息技术	77	2.26
	人工智能技术应用	62	1.82
	应用英语	62	1.82
	司法信息安全	42	1.23
合计		871	25.56
总计		3408	100.00

数据来源：安徽省大学生就业服务平台。



二、毕业去向落实率¹

(一) 总体毕业生毕业去向落实率

2024届毕业生共有3408人，截至8月31日，已有3064人落实了毕业去向，毕业去向落实率为89.91%。具体到性别，男生、女生的毕业去向落实率分别为90.55%和88.80%，见图1-1。

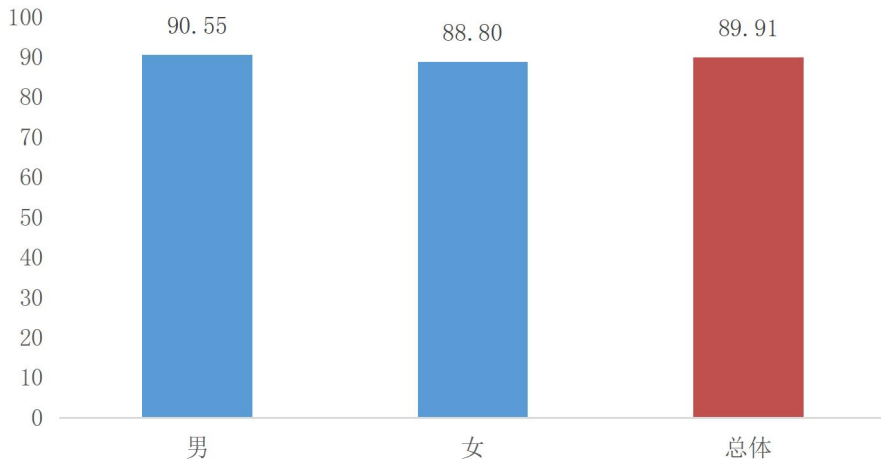


图 1-1 2024届男女毕业生的毕业去向落实率 (单位: %)

数据来源：安徽省大学生就业服务平台。

(二) 各院系毕业去向落实率

2024 届各院系毕业生的毕业去向落实率整体较高，均在 85.00%以上。其中，“公共管理系”的毕业生毕业去向落实率 (91.42%) 最高，高于总体毕业去向落实率 (89.91%)，“法律二系”的毕业生毕业去向落实率相对较低，为 86.95%，见表 1-3。

表 1-3 2024届各院系毕业生毕业去向落实率

院系名称	总人数	毕业去向落实率	
		人数	占比 (%)
公共管理系	408	373	91.42
培训部	480	437	91.04
信息管理系	871	786	90.24
法律一系	597	536	89.78
警察系	669	599	89.54
法律二系	383	333	86.95

1.根据教育部最新的关于毕业生就业数据统计，毕业去向落实人数包括就业人数和升学人数，就业包括单位就业（签就业协议形式就业、签劳动合同形式就业、其他录用形式就业、科研助理/管理助理、应征义务兵、国家基层项目、地方基层项目）、自主创业和自由职业，毕业落实率=（就业人数+升学人数）/总人数×100%。



院系名称	总人数	毕业去向落实率	
		人数	占比 (%)
总体	3408	3064	89.91

数据来源：安徽省大学生就业服务平台。

(三) 各专业毕业去向落实率

2024届毕业生中，“消防工程技术”专业的毕业生的毕业去向落实率达到100.00%，“刑事侦查技术”和“应用英语”专业的毕业生毕业去向落实率相对较低，均低于85.00%，见表1-4。

表 1-4 2024届各专业毕业生毕业去向落实率

专业名称	毕业去向落实人数	总人数	毕业去向落实率
消防工程技术	2	2	100.00
建筑消防技术	68	69	98.55
司法信息技术	75	77	97.40
国际经济与贸易	50	53	94.34
行政管理	147	159	92.45
现代物流管理	95	103	92.23
新闻采编与制作	130	141	92.20
大数据技术	114	124	91.94
大数据与会计	86	94	91.49
知识产权管理	100	110	90.91
司法信息安全	38	42	90.48
人工智能技术应用	56	62	90.32
劳动与社会保障	74	82	90.24
心理咨询	118	131	90.08
行政执行	36	40	90.00
法律事务	513	571	89.84
司法警务	415	462	89.83
计算机网络技术	183	205	89.27
司法鉴定技术	58	65	89.23
社区管理与服务	172	194	88.66
会计信息管理	75	85	88.24
法律文秘	209	240	87.08
商务数据分析与应用	93	107	86.92
刑事执行	39	45	86.67
罪犯心理测量与矫正技术	35	41	85.37
刑事侦查技术	34	42	80.95
应用英语	49	62	79.03
总计	3064	3408	89.91

数据来源：安徽省大学生就业服务平台。



三、毕业去向分析

(一) 就业²分析

2024 届毕业生中就业状况为“签劳动合同/就业协议/其他录用形式就业”的共 1896 人，毕业生总体签约就业率为 55.63%。

从全国分布来看，毕业生选择在安徽省就业的人数最多，共计 1350 人，占签约就业总人数的 71.20%，其他毕业生主要流向江浙沪地区，见表 1-5；

具体到安徽省内各城市，学校所在地合肥市是毕业生的首选就业城市，占安徽省签约就业总人数的 48.59%，远高于省内其他城市，见表 1-6。

表 1-5 2024 届签约就业毕业生的毕业去向—全国

省份	人数	占比 (%)	省份	人数	占比 (%)
安徽	1350	71.20	云南	7	0.37
江苏	239	12.61	江西	6	0.32
浙江	119	6.28	天津	5	0.26
上海	51	2.69	山西	4	0.21
广东	17	0.90	陕西	3	0.16
山东	16	0.84	湖南	2	0.11
新疆	14	0.74	甘肃	1	0.05
湖北	12	0.63	海南	1	0.05
北京	10	0.53	吉林	1	0.05
河北	10	0.53	青海	1	0.05
福建	9	0.47	香港	1	0.05
河南	9	0.47	总计	1896	100.00
四川	8	0.42			

数据来源：安徽省大学生就业服务平台。

表 1-6 2024 届签约就业毕业生的毕业去向—安徽

地市	人数	占比 (%)	地市	人数	占比 (%)
合肥市	656	48.59	淮北市	37	2.74
亳州市	100	7.41	宣城市	37	2.74
阜阳市	91	6.74	淮南市	36	2.67
安庆市	82	6.07	马鞍山市	20	1.48
六安市	62	4.59	黄山市	12	0.89

2.这里的“就业”即“签劳动合同/就业协议/其他录用形式就业”，也称为“签约就业”，是较为传统的就业模式，一般指正规的全日制、与用人单位建有稳定的劳动法律关系、获有工资福利和社会保障的就业。



地市	人数	占比 (%)	地市	人数	占比 (%)
宿州市	59	4.37	铜陵市	10	0.74
滁州市	56	4.15	池州市	3	0.22
芜湖市	51	3.78	总计	1350	100.00
蚌埠市	38	2.81			

数据来源：安徽省大学生就业服务平台。

(二) 升学分析

1. 总体升学率

2024 届毕业生成功升学的有 852 人（含出国出境），总体升学率为 25.00%。

2. 各院系升学率

具体到各院系，“法律一系”的毕业生升学率最高，为 44.56%，见图 1-2；

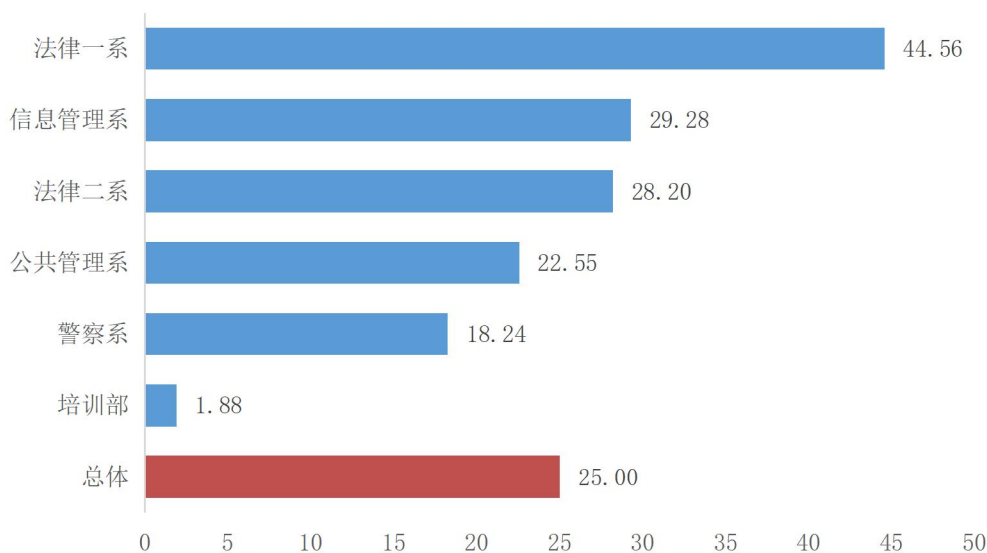


图 1-2 2024届各院系毕业生升学率 (单位: %)

数据来源：安徽省大学生就业服务平台。

3. 各专业升学率

具体到专业，“应用英语”专业的毕业生升学率最高，升学率为 51.61%，其次是“法律事务”专业的毕业生，升学率为 41.51%，见表 1-7。

表 1-7 2024届各专业毕业生升学率

专业名称	总人数	升学人数	占比 (%)
应用英语	62	32	51.61
法律事务	571	237	41.51
大数据技术	124	50	40.32
人工智能技术应用	62	25	40.32
新闻采编与制作	141	50	35.46



专业名称	总人数	升学人数	占比 (%)
法律文秘	240	81	33.75
国际经济与贸易	53	17	32.08
知识产权管理	110	32	29.09
司法鉴定技术	65	18	27.69
劳动与社会保障	82	21	25.61
现代物流管理	103	25	24.27
心理咨询	131	30	22.90
司法信息技术	77	17	22.08
大数据与会计	94	18	19.15
会计信息管理	85	16	18.82
商务数据分析与应用	107	20	18.69
计算机网络技术	205	36	17.56
建筑消防技术	69	12	17.39
社区管理与服务	194	28	14.43
司法警务	462	66	14.29
行政管理	159	21	13.21
司法信息安全	42	0	0.00
消防工程技术	2	0	0.00
刑事侦查技术	42	0	0.00
刑事执行	45	0	0.00
行政执行	40	0	0.00
罪犯心理测量与矫正技术	41	0	0.00
总计	3408	852	25

数据来源：安徽省大学生就业服务平台。



第二章 就业工作满意度分析

一、工作满意度分析

2024 届已就业毕业生的工作满意度为 87.12%，满意度较高，见图 2-1。

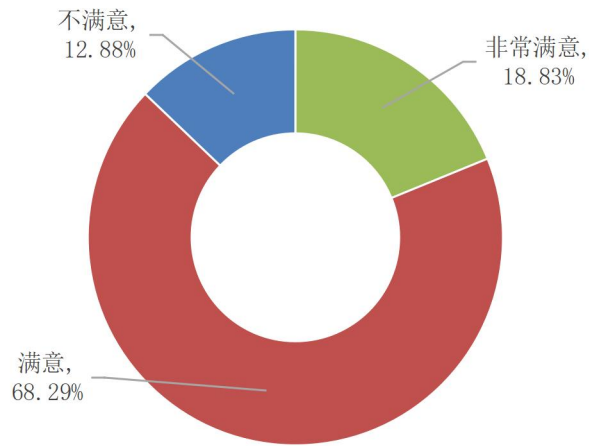


图 2-1 2024届毕业生的工作满意度

数据来源：第三方机构 2024 届毕业生就业质量调查。



第三章 就业工作评价

一、毕业生对就业指导服务的评价

2024 届毕业生对学校的就业指导服务满意度较高，为 97.78%，说明毕业生对学校的就业指导服务非常认可，见图 3-1。

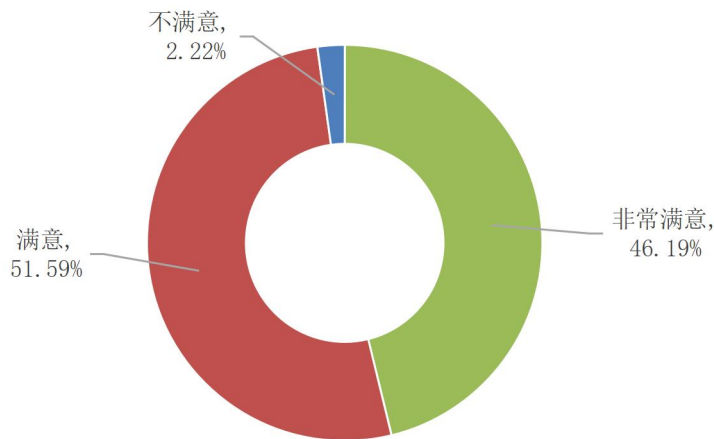


图 3-1 2024届毕业生对学校就业指导服务的满意度

注：选择“非常满意”和“满意”的表示对就业指导服务满意。

数据来源：第三方机构 2024 届毕业生就业质量调查。

二、用人单位对就业指导服务的评价

用人单位对学校的就业服务满意度高达 96.69%，其中“非常满意”的占 53.64%，“满意”的占 43.05%，见图 3-2。

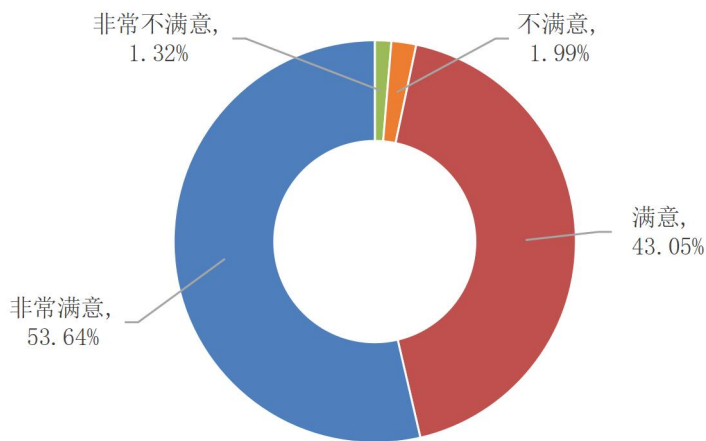


图 3-2 用人单位对学校就业服务的满意度

注：选择“非常满意”和“满意”的表示对就业服务满意。

数据来源：第三方机构 2024 届毕业生就业质量调查。



第四章 对教育教学的反馈

一、毕业生对教育教学的反馈

2024 届毕业生对学校的教育教学工作评价较高，毕业生的满意度为 96.29%，其中“非常满意”的占 48.57%，“满意”的占 47.72%，见图 4-1。

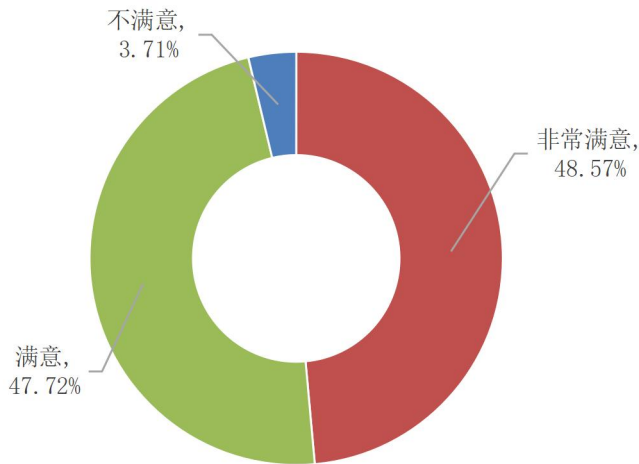


图 4-1 2024届毕业生对学校教学工作的评价

注：选择“非常满意”和“满意”表示对教学工作满意。

数据来源：第三方机构 2024 届毕业生就业质量调查。

二、学校推荐度

2024 届毕业生对学校的推荐度较高，推荐度为 93.41%，其中表示“非常愿意”的占 46.72%，“比较愿意”的占 46.69%，见图 4-2。

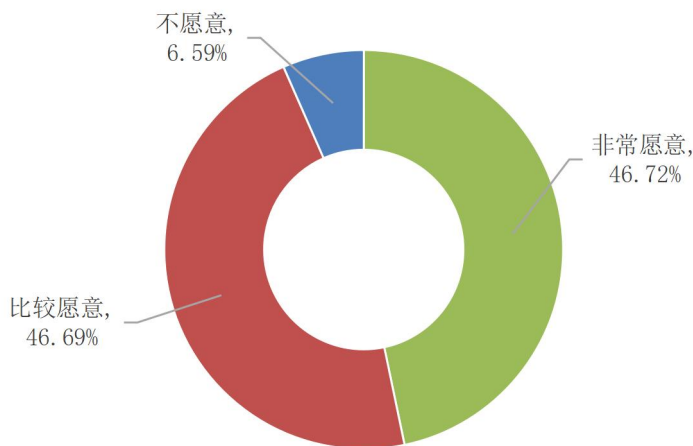


图 4-2 2024 届毕业生对母校的推荐度

注：选择“非常愿意”和“愿意”的表示愿意推荐母校。

数据来源：第三方机构 2024 届毕业生就业质量调查。

